




FORMATIONS DES OTM





Pour qu'elle puisse se dérouler dans de bonnes conditions, une rencontre de Basketball est encadrée par des arbitres mais aussi des Officiels de Table de Marque, plus communément appelés les OTM.


POURQUOI ?


- 

Indispensable pour la bonne tenue d'une rencontre.
- 

Être capable de travailler en équipe avec des repères communs.
- 

Acquérir et vérifier ses compétences en matière de connaissances réglementaires et de procédures techniques.
- 

Se mettre à jour des nouvelles dispositions et procédures réglementaires.
- 

Effectuer le travail d'OTM avec ses collègues en homogénéité sur le territoire et à tous les niveaux.
- 

Echanger, progresser et se former.

COMMENT ?

- 1

Contactez votre club, qui se chargera de prévenir le comité ou la ligue selon le niveau choisi.
 - 4


Trois possibilités s'offrent à vous pour débiter :


 - OTM Club (pour travailler à 2 dans son club) ;
 - OTM Région (pour être désigné à 2 ou à 3 dans d'autres clubs) ;
 - OTM Fédéral (pour être désigné à 3 avec la compétence du chronomètre des tirs).
- 2


Avec une formation agile, flexible et interactive.
 - 3

Formation théorique individuelle sur e-Learning et formation pratique dans son club ou son département.

CONTENU DE LA FORMATION

- 

OTM Club : Valider une formation e-Learning + validation automatique après saisie de l'attestation e-learning et 5 rencontres enregistrées sur FBI.
- 

OTM Région : Formation e-learning + Validation pratique aux postes de marqueur et chronométreur.
- 

OTM Fédéral : Formation e-learning + Validation pratique aux postes de marqueur, chronométreur et chronométreur des tirs.

TOUTES LES INFOS SUR
FFBB.COM

